


ESTRATEGIAS DIGITALES PARA AGENTES DE VIAJES

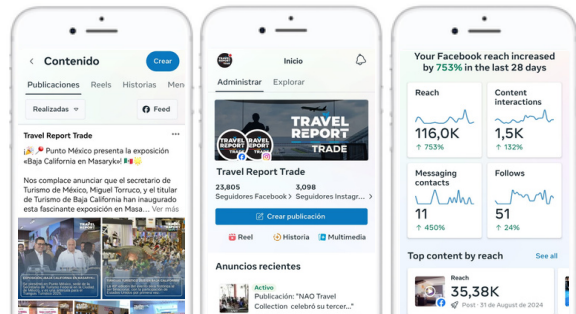
En la era digital, los agentes de viajes enfrentan el reto y la oportunidad de conectar con clientes potenciales a través de redes sociales y herramientas digitales. Plataformas como Facebook, Instagram y TikTok no solo son espacios para inspirar y compartir experiencias, sino también potentes canales de marketing que, junto con herramientas de edición como CapCut y Canva, permiten crear contenido atractivo y profesional. Esta guía ofrece estrategias prácticas para aprovechar al máximo estas herramientas, ayudando a los agentes de viajes a destacarse, generar confianza y convertir seguidores en clientes leales.



facebook

CONEXIÓN Y PUBLICIDAD DIRIGIDA

- Estrategia de contenidos:** Publica regularmente sobre destinos populares, promociones especiales, tips de viaje y reseñas de clientes. Usa fotos de alta calidad y descripciones detalladas para atraer la atención.
- Grupos y comunidades:** Únete y participa activamente en grupos de viajes o crea uno propio. Esto te permitirá conectar directamente con personas interesadas en viajar.
- Facebook Ads:** Utiliza la publicidad dirigida para alcanzar a audiencias específicas según intereses, edad, ubicación y comportamientos. Crea anuncios visuales que muestren experiencias únicas y ofertas exclusivas.
- Historias y Facebook Live:** Usa las historias para compartir ofertas flash, noticias de último minuto o simplemente inspirar con fotos de viajes. Utiliza Facebook Live para hacer tours virtuales de destinos o para Q&A en tiempo real con tus seguidores.



INSPIRACIÓN VISUAL Y REELS

- Estrategia de contenidos:** Publica imágenes atractivas de destinos, experiencias de viaje y testimonios de clientes. Los carruseles con consejos de viaje y listas son también muy populares.
- Reels y videos:** Crea Reels mostrando destinos, actividades populares, y tips de viaje. Usa transiciones llamativas y música de tendencia para captar la atención.
- Instagram stories:** Utiliza las historias para compartir contenido diario, encuestas, preguntas y respuestas, y detrás de cámaras. Usa stickers interactivos para aumentar la participación.
- Colaboraciones y etiquetas:** Colabora con influencers de viajes o cuentas relacionadas para ampliar tu alcance. Usa hashtags populares y específicos para tus publicaciones.

Instagram



Consejos

PARA UNA ESTRATEGIA DIGITAL EFICAZ

- Conoce a tu audiencia:** Analiza a tu público objetivo para crear contenido que realmente les interese y resuene con ellos.
- Calendario de contenidos:** Planifica y programa tus publicaciones con antelación para asegurar una presencia constante en las redes.
- Métricas y optimización:** Revisa las estadísticas de cada plataforma para saber qué funciona y ajusta tu estrategia según los resultados.
- Interacción constante:** Responde a los comentarios, mensajes y participa activamente con tus seguidores para construir una comunidad fiel.

TRAVELREPORT

Descubre más en travelreport.mx

TIKTOK

CONTENIDO CORTO Y VIRAL

- Estrategia de contenidos:** Publica videos cortos que muestren destinos increíbles, tips de viaje rápidos, consejos de empaque y contenido divertido relacionado con viajes.
- Tendencias y challenges:** Participa en tendencias y challenges populares para aumentar la visibilidad. Crea contenido relevante y utiliza música en tendencia para mejorar el alcance.
- Detrás de cámaras y testimonios:** Muestra el lado humano de tu agencia con videos de la vida cotidiana, detrás de cámaras, y reacciones auténticas de clientes.
- TikTok Ads:** Invierte en publicidad pagada para aparecer en la página de "Para ti" de los usuarios y alcanza a un público más amplio.

DISEÑO GRÁFICO PARA PROMOCIONES

- Diseño de publicaciones:** Crea gráficos llamativos para publicaciones en redes sociales, anuncios y promociones. Usa las plantillas de Canva para ahorrar tiempo y mantener una apariencia profesional.
- Historias y flyers:** Diseña historias y flyers digitales para Instagram y Facebook. Promociona ofertas, destinos y eventos de manera visualmente atractiva.
- Presentaciones y Ebooks:** Crea presentaciones visuales o pequeños ebooks que detallen itinerarios, guías de viaje o paquetes especiales para enviar a clientes potenciales.

Branding Consistente: Mantén un estilo visual coherente usando los colores, fuentes y logos de tu agencia en todos tus diseños para fortalecer tu marca.




Consejos

EDICIÓN DE VIDEOS ATRACTIVOS

CapCut

- Edición profesional:** Utiliza CapCut para crear videos pulidos con transiciones suaves, efectos visuales y música adecuada. Agrega subtítulos y textos para hacer los videos más accesibles y atractivos.
- Templates:** Usa plantillas prediseñadas para crear contenido rápido y fácil, especialmente para Reels e historias de Instagram.
- Velocidad y efectos:** Juega con la velocidad de los clips para hacer videos dinámicos y atractivos. Utiliza efectos de cámara lenta o rápida para resaltar momentos clave.
- Recorta y ajusta:** Recorta partes innecesarias de los videos y ajusta la música para que se adapte a la duración del contenido.

Canva



Canva